

Dokument Nr.: 0028-0370 V10
2024-08-16

Prinzipieller Aufbau und Energiefluss

3 MW/4 MW-Plattform und EnVentus-Plattform

Inhalt

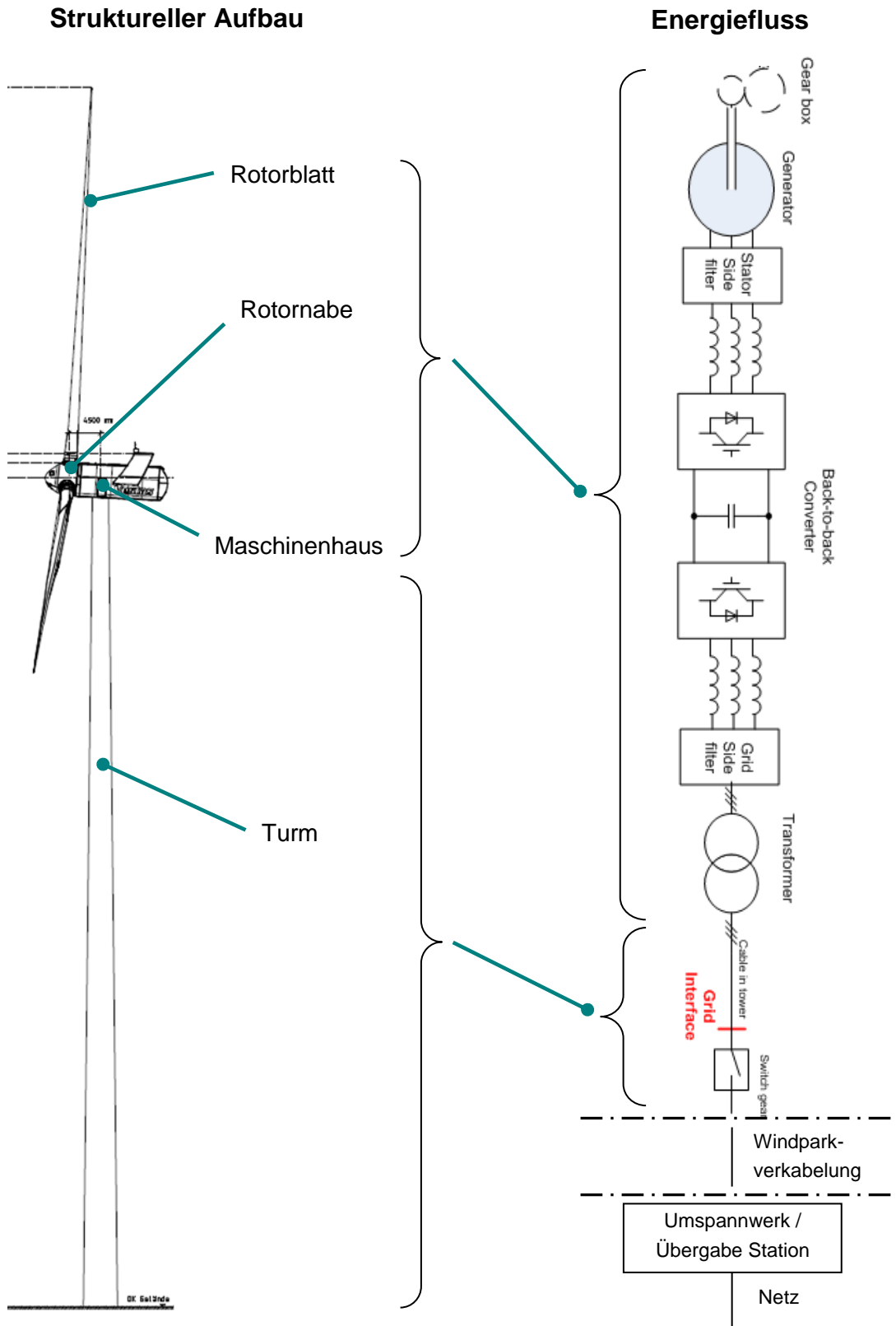
1 Überblick über eine Windenergieanlage 3
2 Das Maschinenhaus im Detail 3MW/4MW-Plattform..... 4
3 Das Maschinenhaus im Detail EnVentus-Plattform 5.6/6.0/6.2MW 5
4 Das Maschinenhaus im Detail EnVentus-Plattform 6.8/7.2MW 6

Datum / Version	Änderungshistorie
2024.08.16 / Rev.10	- Hinzufügen der Nennleistung der EnVentus-Plattform - Hinzufügen der Maschinenhausdetails EnVentus-Plattform 6.8/7.2MW

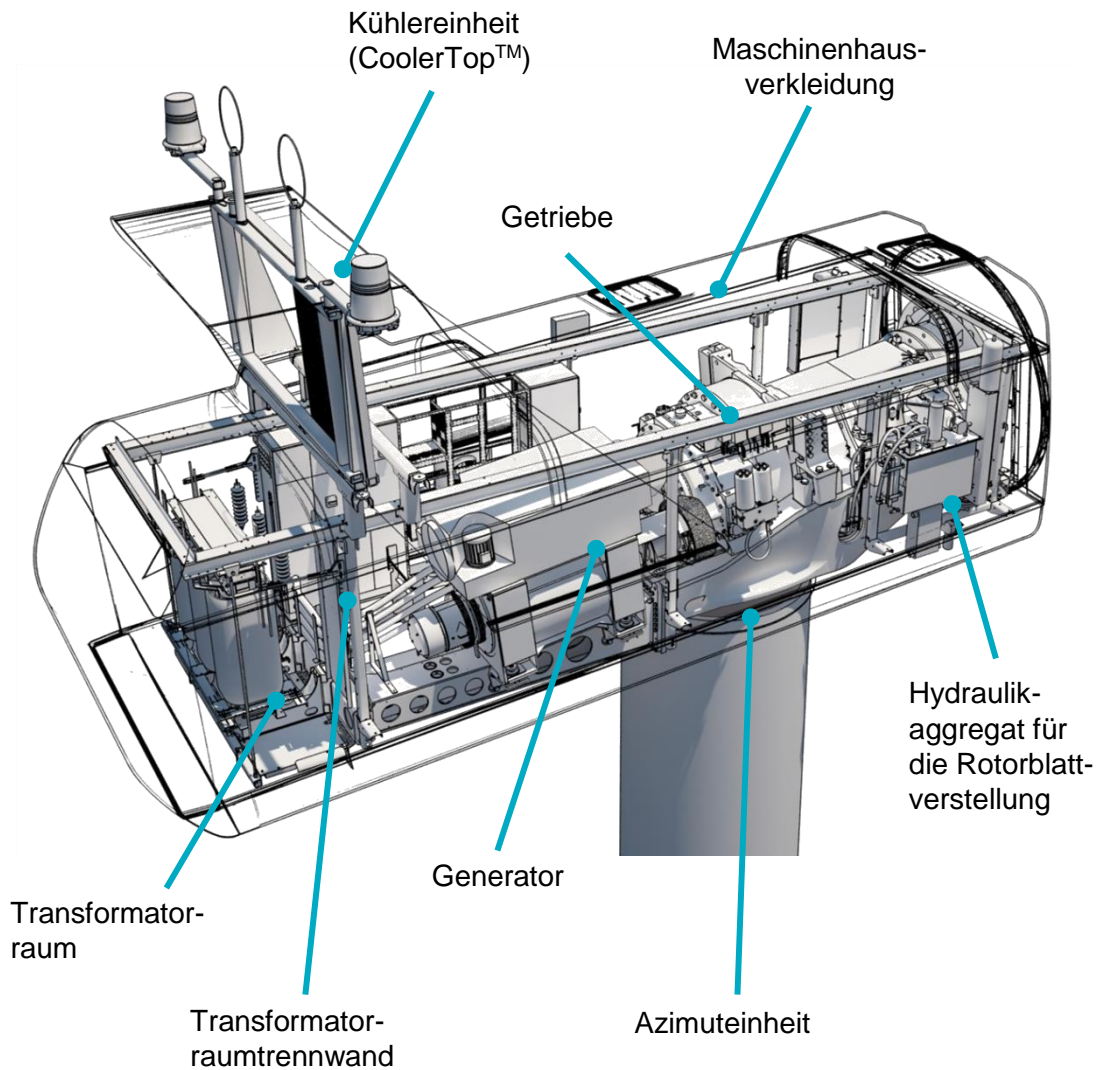
2024-09-13 09:17 UTC - o.janzen@lsf-energy.de - Olesja Janzen

1 Überblick über eine Windenergieanlage



Das nachfolgende Bild zeigt eine Übersichtszeichnung einer Vestas Windenergieanlage mit dem dazu gehörigen Energieflussbild:



2 Das Maschinenhaus im Detail 3MW/4MW-Plattform



3 Das Maschinenhaus im Detail EnVentus-Plattform 5.6/6.0/6.2MW



4 Das Maschinenhaus im Detail EnVentus-Plattform 6.8/7.2MW

